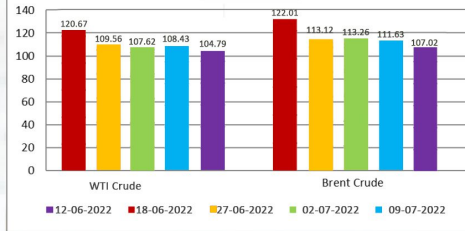




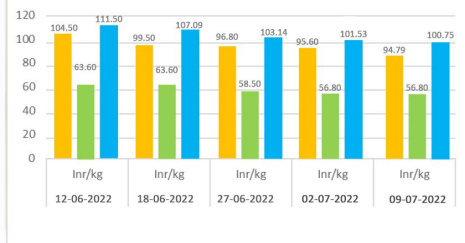
LOS TIPOS DE CAMBIO

Currency	1 USD	INR
Dólar estadounidense	1.00	79.27
Euro	0.98	80.74
Libra británica	0.83	95.40
Yen japonés	136.10	0.58
Yuan renminbi chino	6.69	11.83
Real brasileño	5.28	15.01
Lira turca	17.27	4.5
Sol peruano	0.26	20.48

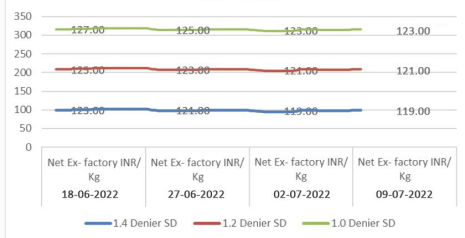
Precios del aceite



Precios: PTA, MEG, MELT



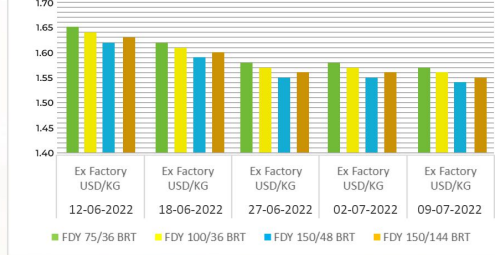
PSF - India



PV Price

30/1 PV 6535 raw white at USD 2.80 Per kg FOB India
30/1 PV 6535 black at USD per kg FOB India

FDY Prices - India



PSF china

Product	12-06-2022	18-06-2022	27-06-2022	02-07-2022	09-07-2022
1.2 Denier SD	1.22	1.20	1.18	1.16	1.14

Hot Melt / Low Melt-09-07-2022

Product	Count	Price INR/ Kg
Polyester	150 D	194
Nylon	180 D	599

High Tenacity Yarn-09-07-2022

Product	Count	Price INR/ Kg
Polyester	210 D	164
Nylon	210 D	310

Aramid-09-07-2022

Count	Price
Nm 20/2 meta aramid yarn Black	USD 35.30/Kgs
Nm 24/2 meta aramid yarn Black	USD 35.30/Kgs
Nm 30/1 meta aramid yarn Black	USD 36.30/Kgs
Nm 60/1 meta aramid yarn Black	USD 40.80/Kgs

*Para natural reducir USD 1.50/kgs de precios anteriores

Count	Price
Nm 30/1 para aramid yarn natural	USD 28.30/Kgs
Nm 30/2 para aramid yarn natural	USD 28.80/Kgs

* Para el negro, agregue USD 2.50/Kgs en los precios anteriores, NFPA 2112 aprobada, FOB

ASF(Acrylic Staple fiber)

Product	Net FOB china USD/ Kg
1.2 Dn x 38 mm	3.15

Product	Price USD
Spandex 20D	7.20
Spandex 30D	7.00
Spandex 40D	6.30
Spandex 70D	6.00

VSF - 09-07-2022

Product	Net Ex- factory INR/ Kg
1.2 Dn x 38mm	166/ kg if Fiber Lifting for a month is > 50 MT
1.2 Dn x 38mm	170/ Kg If Fiber lifting is < 50 MT

Product	Net FOB china USD/ Kg
1.2 Dn x 38 mm	2.00

Mercado diario de algodón de futuros de EE.

UU. 09-07-2022

Contract	Open *	High	Low	Close *	Settle	Change
May '22	82.55	86.34	82.27	85.95	85.94	+3.28
Oct '22	96.54	100.60	96.54	100.21	99.82	+3.43

Precio de mercado del algodón

Índice Cotlook 'A'- 161.30 (09-07-2022)

Algodón indio - al 09-07-2022

Growth	Grade	Staple Length(MM)	INR / Candy – SPOT(CAI) 2022	INR / Candy – SPOT(CAI) 2021
P / H / R – J 34	ICS 105	27	24239	86200
GUJ – S6	ICS 105	28	24886	88500

Índice de algodón de China (Índice CC)

Dt: 02-07-2022		
CCindex (3128B) :	17703	-17
CCindex (2227B) :	16523	-38
CCindex (2129B) :	18219	-3

Precios del hilo de algodón - India - 09-07-2022

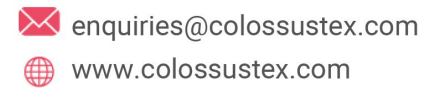
Product	Net Ex- factory INR/ Kg	Net Ex- factory USD/ Kg	Indicator
10/1 OE	190.00	3.20	↓
12/1 KW	277.00	3.85	↓
30/1 KH	323.00	4.57	↓
30/1 CCH	343.00	4.92	↓
30/1 CCW	360.00	5.03	↓
40/1CCW	387.00	5.68	↓

Se espera que los precios del hilo se mantengan firmes a corto plazo basado en la buena demanda en el mercado interno y mayor fila de precios del algodón.

*Los precios anteriores se basan en las exportaciones

100% PP Non Woven Fabric

Product	GSM	Price INR
Spun bond	25-90	Rs.174/- ex-mill.
SSMMS	25-40	Rs.329/- ex-mill



NOTICIAS INTERNACIONALES

- La JAAF de Sri Lanka tiene la esperanza de lograr \$6 mil millones en prendas de vestir exportaciones en 2022.
- Egipto, Brasil para impulsar el comercio de textiles y otros sectores.
- Las exportaciones de ropa de Bangladesh tuvieron un buen desempeño el 22 de junio.
- El volumen del comercio minorista aumentó un 0,2% en la eurozona en mayo 2022.
- China promoverá la fabricación inteligente para textiles y sectores de la confección.
- La demora en la implementación del SGP será desastrosa para Industria textil del sur de Asia, advierten los expertos.
- La creciente demanda de poliéster abre grandes oportunidades para Indonesia.
- Bangladesh: BGMEA apunta a una exportación de \$100 mil millones para 2030.

NOTICIAS NACIONALES

- Continúa la tendencia a la baja en el hilo de algodón del norte de la India los compradores se mantienen alejados.
- Gap aprovecha al minorista más grande de la India para volver al Región.
- La participación de China en las importaciones totales de India cae al 15,4% en 2021-22.
- Los exportadores textiles indios esperan pedidos estadounidenses por valor de 15 millones de dólares de la feria.
- El Centro extiende las importaciones de algodón libres de impuestos hasta el 31 de octubre.
- Las exportaciones de prendas de vestir de la India aumentan un 30,2 % en abril-junio 2022.
- Haryana pronto implementará 'Aatmanirbhar Textile Política'0
- Sector textil muestra señales de demanda global desacelerar.

---- ARAMID YARN FROM INDIA

Las fibras de aramida, abreviatura de poliamida aromática, son una clase de fibras sintéticas fuertes y resistentes al calor. Se utilizan en aplicaciones aeroespaciales y militares, para telas de chalecos antibalas y compuestos balísticos, en cuerdas marinas, refuerzo de cascos marinos y como sustituto del asbesto.

