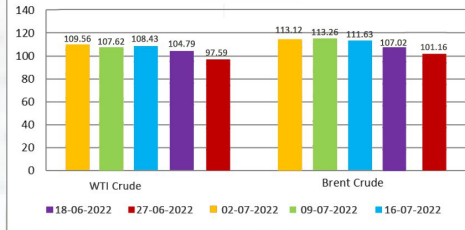




LOS TIPOS DE CAMBIO

Currency	1 USD	INR
Dólar estadounidense	1.00	79.77
Euro	0.99	80.46
Libra británica	0.84	94.86
Yen japonés	138.50	0.57
Yuan renminbi chino	6.75	11.80
Real brasileño	5.40	14.74
Lira turca	17.38	4.5
Sol peruano	0.25	20.48

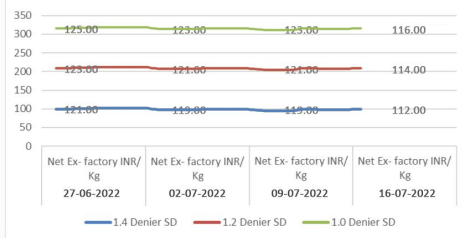
Precios del aceite



Precios: PTA, MEG, MELT



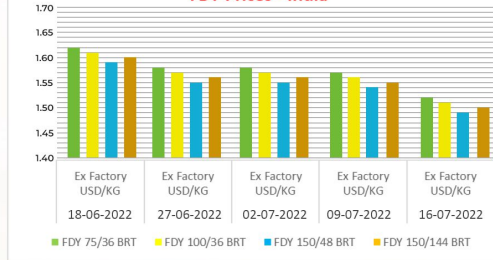
PSF - India



PV Price

30/1 PV 6535 raw white at USD 2.86 Per kg FOB India
30/1 PV 6535 black at USD 3.01 per kg FOB India

FDY Prices - India



PSF china

Product	18-06-2022	27-06-2022	02-07-2022	09-07-2022	16-07-2022
1.2 Denier SD	1.20	1.18	1.16	1.14	1.08

Hot Melt / Low Melt-16-07-2022

Product	Count	Price INR/ Kg
Polyester	150 D	194
Nylon	180 D	599

High Tenacity Yarn-16-07-2022

Product	Count	Price INR/ Kg
Polyester	210 D	164
Nylon	210 D	310

Aramid-16-07-2022

Count	Price
Nm 20/2 meta aramid yarn Black	USD 35.30/Kgs
Nm 24/2 meta aramid yarn Black	USD 35.30/Kgs
Nm 30/1 meta aramid yarn Black	USD 36.30/Kgs
Nm 60/1 meta aramid yarn Black	USD 40.80/Kgs

*Para natural reducir USD 1.50/kgs de precios anteriores

Count	Price
Nm 30/1 para aramid yarn natural	USD 28.30/Kgs
Nm 30/2 para aramid yarn natural	USD 28.80/Kgs

* Para el negro, agregue USD 2.50/Kgs en los precios anteriores, NFPA 2112 aprobada, FOB

ASF(Acrylic Staple fiber)

Product	Net FOB china USD/ Kg
1.2 Dn x 38 mm	3.12

Product	Price USD
Spandex 20D	7.10
Spandex 30D	6.90
Spandex 40D	6.20
Spandex 70D	5.90

VSF - 16-07-2022

Product	Net Ex- factory INR/ Kg
1.2 Dn x 38mm	162/ kg if Fiber Lifting for a month is > 50 MT
1.2 Dn x 38mm	166/ Kg If Fiber lifting is < 50 MT

Product	Net FOB china USD/ Kg
1.2 Dn x 38 mm	1.95

Mercado diario de algodón de futuros de EE.

UU. 16-07-2022

Contract	Open *	High	Low	Close *	Settle	Change
May '23	81.50	81.58	77.86	77.86	78.17	-3.69
Oct '22	95.19	95.20	91.41	92.46	91.41	-4.00

Precio de mercado del algodón

Índice Cotlook 'A'- 129.75 (16-07-2022)

Algodón indio - al 16-07-2022

Growth	Grade	Staple Length(MM)	INR/ Candy - SPOT(CAI) 2022	INR/ Candy - SPOT(CAI) 2021
P / H / R - J 34	ICS 105	27	23536	83700
GUJ - S6	ICS 105	28	24296	86400

Índice de algodón de China (Índice CC)

Dt: 16-07-2022		
CCindex (3128B) :	16480	-121
CCindex (2227B) :	15477	-77
CCindex (2129B) :	17099	-137

Precios del hilo de algodón - India - 16-07-2022

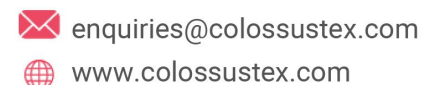
Product	Net Ex- factory INR/ Kg	Net Ex- factory USD/ Kg	Indicator
10/1 OE	180.00	3.20	↓
12/1 KW	268.00	3.85	↓
30/1 KH	300.00	4.57	↓
30/1 CCH	335.00	4.92	↓
30/1 CCW	345.00	5.03	↓
40/1CCW	380.00	5.68	↓

Se espera que los precios del hilo se mantengan firmes a corto plazo basado en la buena demanda en el mercado interno y mayor fila de precios del algodón.

*Los precios anteriores se basan en las exportaciones

100% PP Non Woven Fabric

Product	GSM	Price INR
Spun bond	25-90	Rs.170/- ex-mill.
SSMMS	25-40	Rs.325/- ex-mill



Colossustex
REVOLUTIONISING TEXTILES FOR FUTURE

ColossusMIND

Published By Colossustex Pvt. Ltd.

Date: 16-07-22

NOTICIAS INTERNACIONALES

- Bangladesh exporta artículos de mezclilla por \$337 millones a EE.UU.
- Los futuros de algodón de EE. UU. experimentaron una fuerte caída en el pasado mes: Cotton Inc.
- La participación de China en las importaciones de textiles y prendas de vestir de EE. UU. cayó en un 7% hasta mayo de este año.
- Las exportaciones de China aumentan en junio, pero las importaciones tienen un desempeño inferior.
- Pakistán: Continúa la tendencia bajista en el mercado del algodón.
- Las ventas minoristas del Reino Unido disminuyeron un 1 % sobre la base total en junio: BRCKPMG.
- Corea: Textil/ropa: Revisión del 2T: Continúa el consumo Sólido en medio de crecientes incertidumbres.
- Impulsa nuevo Corredor de Comercio Internacional Tierra-Mar ChinaComercio ASEAN.


NOTICIAS NACIONALES

- La siembra de algodón cruza la marca de los 10 millones de hectáreas, los precios pueden caer.
- El comercio de la India con Sri Lanka está 'paralizado': Exportadores.
- Los precios del hilo PC reciclado bajan en India, las fábricas pueden reducir producción.
- Adani Ports & SEZ cruza la marca de 100 TM en 99 días.
- El hilo de algodón del sur de la India todavía siente presión, precios más abajo.
- Las exportaciones de artesanía textil de la India alcanzan un récord de USD 44 mil millones en FY22 Oficial.
- La industria textil india tiene puntos de vista mixtos sobre comercio en rupias.
- Las exportaciones manufactureras de la India pueden alcanzar el billón de dólares por FY28: Bain.
- Gob. Extiende el esquema RoSCTL hasta marzo de 2024 para Exportaciones de Prendas de Vestir.

----- SPANDEX YARN

El spandex o elastano es una fibra sintética conocida por su excepcional elasticidad. Es más resistente y duradero que el caucho natural. Debido a su elasticidad y resistencia (estirándose hasta cinco veces su longitud), el spandex se ha incorporado a una amplia gama de aplicaciones.

Las fibras de spandex se producen de cuatro maneras diferentes, incluida la extrusión por fusión, el hilado por reacción, el hilado en



seco y el hilado en solución húmeda. Cada uno de estos métodos implica el paso inicial de la reacción de los monómeros para producir un prepolímero.