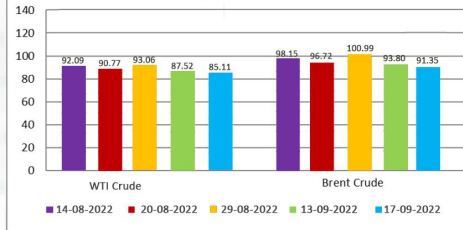




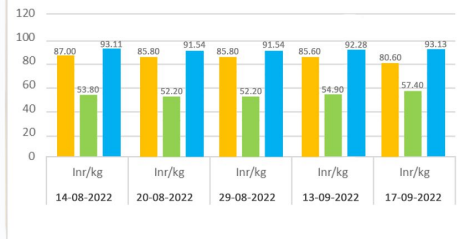
**LOS TIPOS DE CAMBIO**

Currency	1 USD	INR
Dólar estadounidense	1.00	79.89
Euro	0.99	79.81
Libra británica	0.87	91.02
Yen japonés	142.96	0.55
Yuan renminbi chino	6.97	11.42
Real brasileño	5.26	15.14
Lira turca	18.25	4.36
Sol peruano	0.25	20.54

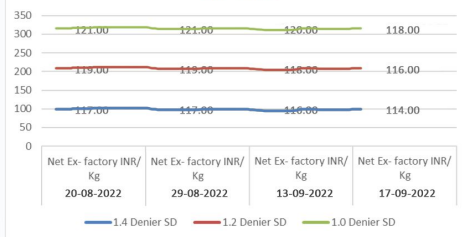
**Precios del aceite**



**Precios: PTA, MEG, MELT**



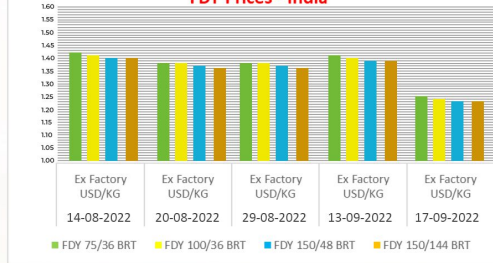
**PSF - India**



**PV Price**

30/1 PV 6535 raw white at USD 2.71 Per kg FOB India
30/1 PV 6535 black at USD 2.66 per kg FOB India

**FDY Prices - India**



**PSF china**

Product	14-08-2022	20-08-2022	29-08-2022	13-09-2022	17-09-2022
1.2 Denier SD	1.10	1.10	1.10	1.12	1.10

**Hot Melt / Low Melt-17-09-2022**

Product	Count	Price INR/ Kg
Polyester	150 D	184
Nylon	180 D	589

**High Tenacity Yarn-17-09-2022**

Product	Count	Price INR/ Kg
Polyester	210 D	164
Nylon	210 D	310

**Aramid-17-09-2022**

Count	Price
Nm 20/2 meta aramid yarn Black	USD 35.30/Kgs
Nm 24/2 meta aramid yarn Black	USD 35.30/Kgs
Nm 30/1 meta aramid yarn Black	USD 36.30/Kgs
Nm 60/1 meta aramid yarn Black	USD 40.80/Kgs

\*Para natural reducir USD 1.50/kgs de precios anteriores

Count	Price
Nm 30/1 para aramid yarn natural	USD 28.30/Kgs
Nm 30/2 para aramid yarn natural	USD 28.80/Kgs

\* Para el negro, agregue USD 2.50/Kgs en los precios anteriores, NFPA 2112 aprobada, FOB

**ASF(Acrylic Staple fiber)**

Product	Net FOB china USD/ Kg
1.2 Dn x 38 mm	3.12

Product	Price USD
Spandex 20D	6.70
Spandex 30D	6.50
Spandex 40D	5.80
Spandex 70D	5.50

**VSF - 17-08-2022**

Product	Net Ex- factory INR/ Kg
1.2 Dn x 38mm	176/ kg if Fiber Lifting for a month is > 50 MT
1.2 Dn x 38mm	180/Kg If Fiber lifting is < 50 MT

Product	Net FOB china USD/ Kg
1.2 Dn x 38 mm	1.95

Mercado diario de algodón de futuros de EE.

**UU. 17-09-2022**

Contract	Open *	High	Low	Close *	Settle	Change
May '23	97.83	98.72	96.77	97.77	97.88	+0.45
Oct '22					105.24	-1.85

Precio de mercado del algodón

Índice Cotlook 'A'- 120.85 (17-09-2022)

Algodón indio - al 17-09-2022

Growth	Grade	Staple Length(MM)	INR / Candy – SPOT(CAI) 2022	INR / Candy – SPOT(CAI) 2021
P / H / R – J 34	ICS 105	27	21962	78100
GUJ – S6	ICS 105	28	23058	82000

Índice de algodón de China (Índice CC)

Dt: 17-09-2022		
CCindex (3128B) :	15728	71
CCindex (2227B) :	14303	73
CCindex (2129B) :	16144	58

Precios del hilo de algodón - India - 17-09-2022

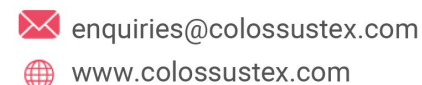
Product	Net Ex- factory INR/ Kg	Net Ex- factory USD/ Kg	Indicator
10/1 OE	180.00	3.20	↓
12/1 KW	270.00	3.85	↓
30/1 KH	305.00	4.57	↓
30/1 CCH	330.00	4.92	↓
30/1 CCW	340.00	5.03	↓
40/1CCW	365.00	5.68	↓

Se espera que los precios del hilo se mantengan firmes a corto plazo basado en la buena demanda en el mercado interno y mayor fila de precios del algodón.

\*Los precios anteriores se basan en las exportaciones

100% PP Non Woven Fabric

Product	GSM	Price INR
Spun bond	25-90	Rs.162/- ex-mill.
SSMMS	25-40	Rs.317/- ex-mill



**Colossustex**  
REVOLUTIONISING TEXTILES FOR FUTURE

**ColossusMIND**

Published By Colossustex Pvt. Ltd.

Date: 17-09-2022

## NOTICIAS INTERNACIONALES

- ITMF: Expectativas del sector textil mundial cumplidas Negativo en julio.
- Crecen las exportaciones de ropa y accesorios de moda de Camboya 28 por ciento
- Comisión Europea propone prohibir artículos fabricados con trabajos forzados.
- Pakistán: las exportaciones de textiles aumentan un 6,37 % en agosto de 2022.
- 1. Bangladesh puede ganar \$ 20 mil millones más a través de exportaciones a UE, Reino Unido: RÁPIDO.
- Las importaciones de textiles y prendas de vestir de EE.UU. aumentaron un 29,83% en enero-julio de 2022.
- Camboya da luz verde a 3 nuevas fábricas de ropa.
- Bangladesh apunta al diez por ciento de la participación mundial en prendas de vestir.

## NOTICIAS NACIONALES

- Aumento de la tarifa eléctrica para perjudicar a la industria textil en la India Tamil Nadu.
- India modifica RoSCTL para exportadores de prendas de vestir; crédito los guiones aprecian.
- La industria textil de la India se presenta en la reunión de BOT para materias primas seguridad material.
- El déficit de cuenta corriente de la India se amplió a 3,4 por ciento del PIB en Q1FY23: estimaciones de Ind-Ra.
- Las compañías navieras de la India pueden enfrentar una caída en los márgenes en FY22: Crisil.
- El comercio con India experimentó el mayor salto entre 15 naciones en 1 año: enviado de EE.UU.
- El comercio de India con B'desh podría triplicarse después del TLC: Estudio conjunto.
- Gobierno de Maharashtra para apoyar a la industria textil en crisis.

## ---- PARA ARAMID YARN

El hilo de para-aramida es un hilo de alto rendimiento que se utiliza para aplicaciones en la industria de alta tecnología, como la producción automotriz y aeroespacial, donde la seguridad, la resistencia y la comodidad son fundamentales. Los forros de para-aramida brindan mayor resistencia, durabilidad, comodidad y protección térmica a otras telas.

