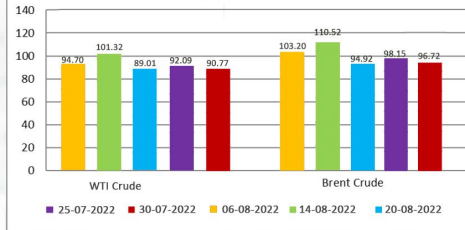




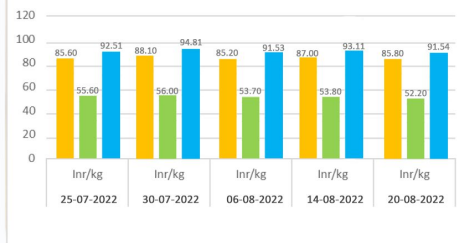
LOS TIPOS DE CAMBIO

Currency	1 USD	INR
Dólar estadounidense	1.00	79.91
Euro	0.99	80.22
Libra británica	0.84	94.54
Yen japonés	136.90	0.58
Yuan renminbi chino	6.81	11.72
Real brasileño	5.16	15.45
Lira turca	18.10	4.41
Sol peruano	0.25	20.75

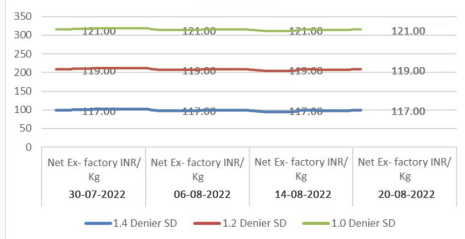
Precios del aceite



Precios: PTA, MEG, MELT



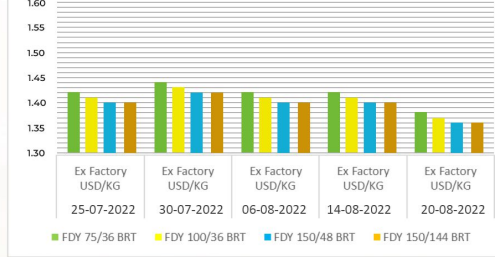
PSF - India



PV Price

30/1 PV 6535 raw white at USD 2.76 Per kg FOB India
30/1 PV 6535 black at USD 2.91 per kg FOB India

FDY Prices - India



PSF china

Product	25-07-2022	30-07-2022	06-08-2022	14-08-2022	20-08-2022
1.2 Denier SD	1.05	1.08	1.08	1.10	1.10

Hot Melt / Low Melt-20-08-2022

Product	Count	Price INR/ Kg
Polyester	150 D	184
Nylon	180 D	589

High Tenacity Yarn-20-08-2022

Product	Count	Price INR/ Kg
Polyester	210 D	164
Nylon	210 D	310

Aramid-20-08-2022

Count	Price
Nm 20/2 meta aramid yarn Black	USD 35.30/Kgs
Nm 24/2 meta aramid yarn Black	USD 35.30/Kgs
Nm 30/1 meta aramid yarn Black	USD 36.30/Kgs
Nm 60/1 meta aramid yarn Black	USD 40.80/Kgs

*Para natural reducir USD 1.50/kgs de precios anteriores

Count	Price
Nm 30/1 para aramid yarn natural	USD 28.30/Kgs
Nm 30/2 para aramid yarn natural	USD 28.80/Kgs

* Para el negro, agregue USD 2.50/Kgs en los precios anteriores, NFPA 2112 aprobada, FOB

ASF(Acrylic Staple fiber)

Product	Net FOB china USD/ Kg
1.2 Dn x 38 mm	3.14

Product	Price USD
Spandex 20D	6.90
Spandex 30D	6.70
Spandex 40D	6.00
Spandex 70D	5.70

VSF -20-08-2022

Product	Net Ex- factory INR/ Kg
1.2 Dn x 38mm	160/ kg if Fiber Lifting for a month is > 50 MT
1.2 Dn x 38mm	164, Kg If Fiber lifting is < 50 MT

Product	Net FOB china USD/ Kg
1.2 Dn x 38 mm	1.92

Mercado diario de algodón de futuros de EE.

UU. 20-08-2022

Contract	Open *	High	Low	Close *	Settle	Change
May '23	109.10	111.72	105.32	107.25	107.02	-3.30
Oct '22	122.15	122.15	117.26	118.38	118.32	-3.93

Precio de mercado del algodón

Índice Cotlook 'A'- 131.75 (20-08-2022)

Algodón indio - al 20-08-2022

Growth	Grade	Staple Length(MM)	INR / Candy – SPOT(CAI) 2022	INR / Candy – SPOT(CAI) 2021
P / H / R – J 34	ICS 105	27	27979	99500
GUJ – S6	ICS 105	28	27698	98500

Índice de algodón de China (Índice CC)

Dt: 20-08-2022		
CCindex (3128B) :	15902	-149
CCindex (2227B) :	14561	-129
CCindex (2129B) :	16291	-106

Precios del hilo de algodón - India - 20-08-2022

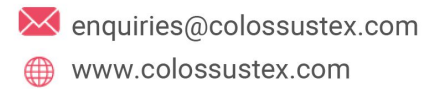
Product	Net Ex- factory INR/ Kg	Net Ex- factory USD/ Kg	Indicator
10/1 OE	202.00	3.20	↑
12/1 KW	298.00	3.85	↑
30/1 KH	334.00	4.57	↑
30/1 CCH	361.00	4.92	↑
30/1 CCW	376.00	5.03	↑
40/1CCW	390.00	5.68	↑

Se espera que los precios del hilo se mantengan firmes a corto plazo basado en la buena demanda en el mercado interno y mayor fila de precios del algodón.

*Los precios anteriores se basan en las exportaciones

100% PP Non Woven Fabric

Product	GSM	Price INR
Spun bond	25-90	Rs.162/- ex-mill.
SSMMS	25-40	Rs.317/- ex-mill



Colossustex
REVOLUTIONISING TEXTILES FOR FUTURE

ColossusMIND

Published By Colossustex Pvt. Ltd.

Date: 20-08-22

NOTICIAS INTERNACIONALES

- Las exportaciones de algodón de EE. UU. para MY 2021-22 caen en un estimado 1,7 millones de pacas.
- Bangladesh: BGMEA apunta a ingresos de \$ 100 mil millones de exportaciones de prendas de vestir para 2030.
- Participación de China en las importaciones de textiles y prendas de vestir de EE. UU. aumentó en junio.
- Los exportadores de TPT de Indonesia esperan alcanzar el objetivo de 14.000 millones de dólares en 2022: Ministro.
- CDC de Camboya aprueba 3 fábricas con inversiones valorado en 15,7 millones de dólares.
- Reino Unido lanza Esquema Comercial de Países en Desarrollo, recorta los aranceles de los productos.
- Pakistán y Turquía firman Acuerdo de Comercio Preferencial.
- Los pedidos de las fábricas de China caen en una señal ominosa para el mundo panorama.

NOTICIAS NACIONALES

- Tormenta tras calma en el mercado del algodón mientras los precios suben menor cosecha de EE.UU.
- Los minoristas informan un crecimiento de las ventas del 18% en julio en comparación a niveles previos a la pandemia.
- La industria textil de la India podría expandirse a \$ 250 mil millones, exportaciones a \$ 100 mil millones en 5-6 años: Goyal.
- El movimiento de carga India-Bangla a través de vías fluviales aumenta en 20% en el año fiscal 22.
- CCI en modo de esperar y observar en Punjab en medio de la volatilidad condiciones de mercado del algodón.
- Baja el precio del hilo polivinílico de la India; PC, hilo reciclado los precios aumentan
- El déficit comercial de India alcanza un récord de \$30 mil millones como exportaciones difícil.
- Es probable que más cambios en la tasa de GST aborden los derechos invertidos, exenciones

---- VISCOSE FILAMENT YARN

La viscosa es una fibra derivada de la pulpa que disuelve la celulosa. Las materias primas utilizadas para su fabricación son diversas como la madera, el algodón y el bambú. El hilo de filamento de viscosa (VFY) es un hilo natural hecho de pulpa de madera, pulpa de bambú o pulpa de algodón. Es un producto natural. El hilo de filamento de viscosa también se conoce como hilo de rayón o hilo de filamento de rayón. El hilo de filamento de viscosa se teje utilizando materia prima de



alta calidad y con la ayuda de tecnología de punta. tecnología. El hilo de filamento de viscosa viene en diferentes colores y tonos según las especificaciones de los clientes.