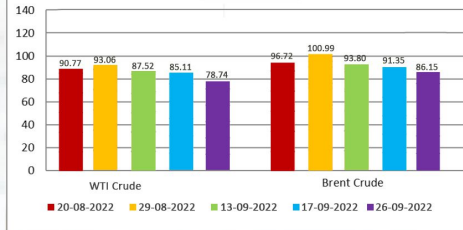




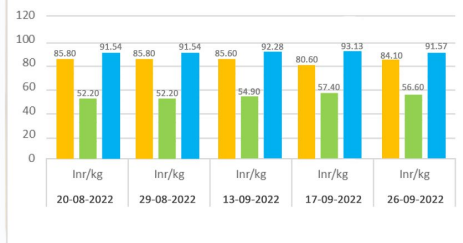
LOS TIPOS DE CAMBIO

Currency	1 USD	INR
Dólar estadounidense	1.00	81.53
Euro	1.03	78.66
Libra británica	0.94	86.50
Yen japonés	143.92	0.56
Yuan renminbi chino	7.14	11.40
Real brasileño	5.26	15.49
Lira turca	18.44	4.41
Sol peruano	0.25	20.83

Precios del aceite



Precios: PTA, MEG, MELT



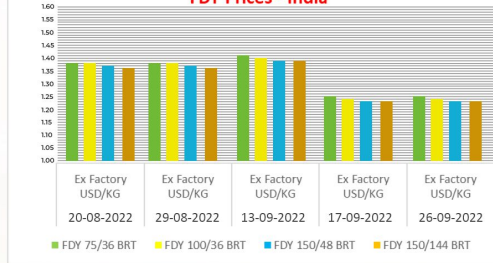
PSF - India



PV Price

30/1 PV 6535 raw white at USD 2.71 Per kg FOB India
30/1 PV 6535 black at USD 2.66 per kg FOB India

FDY Prices - India



PSF china

Product	20-08-2022	29-08-2022	13-09-2022	17-09-2022	26-09-2022
1.2 Denier SD	1.10	1.10	1.12	1.10	1.10

Hot Melt / Low Melt-26-09-2022

Product	Count	Price INR/ Kg
Polyester	150 D	184
Nylon	180 D	589

High Tenacity Yarn-26-09-2022

Product	Count	Price INR/ Kg
Polyester	210 D	164
Nylon	210 D	310

Aramid-26-09-2022

Count	Price
Nm 20/2 meta aramid yarn Black	USD 35.30/Kgs
Nm 24/2 meta aramid yarn Black	USD 35.30/Kgs
Nm 30/1 meta aramid yarn Black	USD 36.30/Kgs
Nm 60/1 meta aramid yarn Black	USD 40.80/Kgs

*Para natural reducir USD 1.50/kgs de precios anteriores

Count	Price
Nm 30/1 para aramid yarn natural	USD 28.30/Kgs
Nm 30/2 para aramid yarn natural	USD 28.80/Kgs

* Para el negro, agregue USD 2.50/Kgs en los precios anteriores, NFPA 2112 aprobada, FOB

ASF(Acrylic Staple fiber)

Product	Net FOB china USD/ Kg
1.2 Dn x 38 mm	3.12

Product	Price USD
Spandex 20D	6.70
Spandex 30D	6.50
Spandex 40D	5.80
Spandex 70D	5.50

VSF - 26-09-2022

Product	Net Ex- factory INR/ Kg
1.2 Dn x 38mm	166/ kg if Fiber Lifting for a month is > 50 MT
1.2 Dn x 38mm	170/ Kg If Fiber lifting is < 50 MT

Product	Net FOB china USD/ Kg
1.2 Dn x 38 mm	1.95

Mercado diario de algodón de futuros de EE.

UU. 26-09-2022

Contract	Open *	High	Low	Close *	Settle	Change
May '23	91.44	92.60	90.03	91.38	91.49	-0.35
Oct '22	97.45	98.70	96.56	96.62	96.83	-0.42

Precio de mercado del algodón

Índice Cotlook 'A'- 111.95 (26-09-2022)

Algodón indio - al 26-09-2022

Growth	Grade	Staple Length(MM)	INR / Candy – SPOT(CAI) 2022	INR / Candy – SPOT(CAI) 2021
P / H / R – J 34	ICS 105	27	20528	73000
GUJ – S6	ICS 105	28	20809	74000

Índice de algodón de China (Índice CC)

Dt: 26-09-2022		
CCindex (3128B) :	15615	53
CCindex (2227B) :	14178	14
CCindex (2129B) :	16053	45

Precios del hilo de algodón - India - 26-09-2022

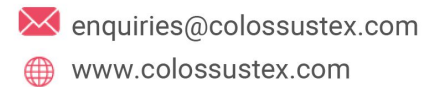
Product	Net Ex- factory INR/ Kg	Net Ex- factory USD/ Kg	Indicator
10/1 OE	175.00	3.20	↓
12/1 KW	267.00	3.85	↓
30/1 KH	280.00	4.57	↓
30/1 CCH	300.00	4.92	↓
30/1 CCW	315.00	5.03	↓
40/1CCW	355.00	5.68	↓

Se espera que los precios del hilo se mantengan firmes a corto plazo basado en la buena demanda en el mercado interno y mayor fila de precios del algodón.

*Los precios anteriores se basan en las exportaciones

100% PP Non Woven Fabric

Product	GSM	Price INR
Spun bond	25-90	Rs.162/- ex-mill.
SSMMS	25-40	Rs.317/- ex-mill



Colossustex
REVOLUTIONISING TEXTILES FOR FUTURE

ColossusMIND

Published By Colossustex Pvt. Ltd.

Date: 26-09-2022

NOTICIAS INTERNACIONALES

- La producción de algodón de Mali puede caer un 1% interanual en MY 2022-23: USDA.
- El algodón escaseaba en el mercado textil de Nueva York.
- Análisis de las importaciones de algodón de China en 2021/22: participación de EE. UU. algodón más del 50%.
- Los sectores del algodón y los textiles se enfrentan a problemas económicos Incertidumbre.
- Las exportaciones de textiles y prendas de vestir de Vietnam aumentaron 24,3 a \$ 26 bn en enero-agosto '22.
- Pakistán: la tasa spot del algodón recupera las pérdidas anteriores.
- Vietnam: aumenta la tasa de compras locales del sector de la confección pero desafíos por delante.
- Pakistán: 'Las exportaciones de textiles muestran una tendencia a la baja en Septiembre hasta ahora '.

NOTICIAS NACIONALES

- Lux elabora planes para aumentar la facturación del buque insignia marca Lux Cozi a Rs 1.000 cr.
- La prohibición de EE. UU. sobre el algodón chino perjudica la hilatura de la India industria.
- PLI 2.0 para textiles puede ver incentivos para cubrecamas, fabricantes de mantas y complementos textiles.
- TLC India-Australia: Las empresas australianas buscan mayores oportunidades en India.
- El mercado de sari tocará *61.700 millones de rupias para el año fiscal 25.
- Caen los precios del poliéster en India; Las fábricas de hilados de PC se enfrentan a disparidades.
- Las hilanderías quieren que CCI adquiera algodón la próxima temporada para ayudar a satisfacer su demanda.
- ADB recorta el pronóstico de crecimiento de India a 7 por ciento de 7,5 por ciento.

----- ACRYLIC YARN

El hilo acrílico es muy popular entre los amantes del ganchillo, especialmente. Está ampliamente disponible y viene en una multitud de colores y puede tomar algunos tonos realmente vibrantes. Es una de las opciones más asequibles disponibles para principiantes.

El único problema con el hilo acrílico es que algunas variantes baratas pueden ser difíciles de tejer y pueden romperse. Si tiene algún problema



mientras teje a ganchillo, debería intentar cambiar a otra marca.