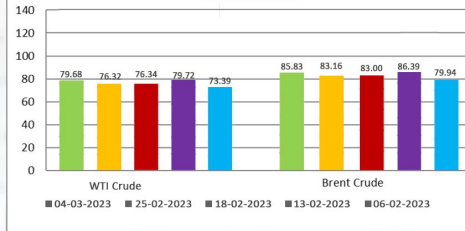




LOS TIPOS DE CAMBIO

Currency	1 USD	INR
Dólar estadounidense	1.00	81.70
Euro	0.94	86.92
Libra británica	0.83	98.39
Yen japonés	135.81	0.60
Yuan renminbi chino	6.90	11.82
Real brasileño	5.19	15.72
Lira turca	18.83	4.33
Sol peruano	3.78	21.59

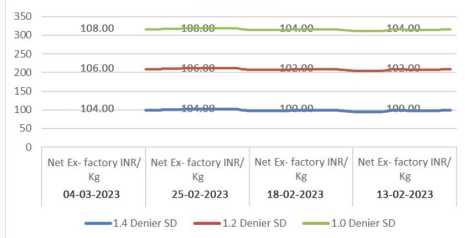
Precios del aceite



Precios: PTA, MEG, MELT



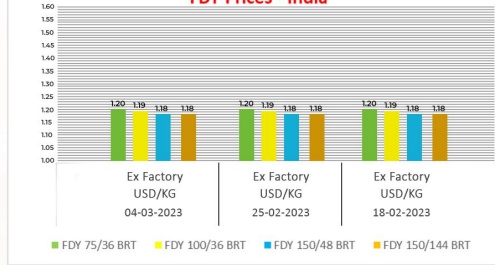
PSF - India



PV Price

30/1 PV 6535 raw white at USD 2.50 Per kg FOB India
30/1 PV 6535 black at USD 2.65 per kg FOB India

FDY Prices - India



PSF china

Product	06-02-2023	13-02-2023	18-02-2023	25-02-2023	04-03-2023
1.2 Denier SD	1.01	1.01	1.00	1.00	1.00

Hot Melt / Low Melt-04-03-2023

Product	Count	Price INR/ Kg
Polyester	150 D	165
Nylon	180 D	550

High Tenacity Yarn-04-03-2023

Product	Count	Price INR/ Kg
Polyester	210 D	154
Nylon	210 D	300

Aramid-04-03-2023

Count	Price
Nm 20/2 meta aramid yarn Black	USD 35.30/Kgs
Nm 24/2 meta aramid yarn Black	USD 35.30/Kgs
Nm 30/1 meta aramid yarn Black	USD 36.30/Kgs
Nm 60/1 meta aramid yarn Black	USD 40.80/Kgs

*Para natural reducir USD 1.50/kgs de precios anteriores

Count	Price
Nm 30/1 para aramid yarn natural	USD 28.30/Kgs
Nm 30/2 para aramid yarn natural	USD 28.80/Kgs

* Para el negro, agregue USD 2.50/Kgs en los precios anteriores, NFPA 2112 aprobada, FOB

ASF(Acrylic Staple fiber)

Product	Net FOB china USD/ Kg
1.2 Dn x 38 mm	2.15

Product	Price USD
Spandex 20D	5.10
Spandex 30D	5.10
Spandex 40D	5.00
Spandex 70D	4.40

VSF - 04-03-2023

Product	Net Ex- factory INR/ Kg
1.2 Dn x 38mm	166/ kg if Fiber Lifting for a month is > 50 MT
1.2 Dn x 38mm	170/Kg If Fiber lifting is < 50 MT

Product	Net FOB china USD/ Kg
1.2 Dn x 38 mm	1.85

Mercado diario de algodón de futuros de EE.

UU. 04-03-2023

Contract	Open *	High	Low	Close *	Settle	Change
Mar '23					82.85	-1.72
May '23	85.50	86.25	83.11	83.66	83.71	-1.95

Precio de mercado del algodón

Índice Cotlook 'A'- 98.60 (04-03-2023)

Algodón indio - al 04-03-2023

Growth	Grade	Staple Length(MM)	INR / Candy – SPOT(CAI) 2022	INR / Candy – SPOT(CAI) 2021
P / H / R – J 34	ICS 105	27	17575	62500
GUJ – S6	ICS 105	28	17575	62500

Índice de algodón de China (Índice CC)

Dt: 04-03-2023		
CCindex (3128B) :	15519	107
CCindex (2227B) :	14111	68
CCindex (2129B) :	15781	79

Precios del hilo de algodón - India - 04-03-2023

Product	Net Ex- factory INR/ Kg	Net Ex- factory USD/ Kg	Indicador
10/1 OE	202.00	2.47	
12/1 KW	247.00	3.02	
30/1 KH	262.00	3.21	
30/1 CCH	274.00	3.35	
30/1 CCW	283.00	3.46	
40/1CCW	310.00	3.79	

Se espera que los precios del hilo se mantengan firmes a corto plazo basado en la buena demanda en el mercado interno y mayor fila de precios del algodón.

*Los precios anteriores se basan en las exportaciones

100% PP Non Woven Fabric

Product	GSM	Price INR
Spun bond	25-90	Rs.137/- ex-mill.
SSMMS	25-40	Rs.292/- ex-mill



NOTICIAS INTERNACIONALES

- Los precios del algodón brasileño se mantuvieron estables en febrero a pesar del período entre cosechas
- Las unidades RMG de Bangladesh aumentan el abastecimiento de materias primas de la India
- Pakistán: La llegada de algodón cae un 34,5 % interanual
- El PIB de Australia aumentó un 0,5 % en el trimestre de diciembre de 2022; sube por quinta vez
- Importaciones de ropa de EE. UU. desde África a \$ 3.49 mil millones en 2022
- Los ministros de Asuntos Exteriores del G20 se reúnen para centrarse en el impacto de la guerra entre Rusia y Ucrania
- Buscando un "gran" acuerdo con India, dice el ministro de Comercio del Reino Unido
- Es probable que el crecimiento del comercio mundial de bienes pierda impulso en el cuarto trimestre: Barómetro de la OM

NOTICIAS NACIONALES

- Tendencia estable en el mercado de hilados de algodón del sur de la India en medio de la festividad de Holi
- En un primer momento, el ministerio de textiles brindará una plataforma para exhibir artículos circulares
- Los esquemas de PLI impulsarán la creación de empleo en los próximos dos años: informe de TeamLease
- Es posible que los mercados libres no creen competencia por sí solos: CEA Nageswaran
- Las exportaciones de prendas de vestir de la India a \$ 14 mil millones en 2022, el principal mercado de EE. UU. con una participación del 35%
- El PMI manufacturero cae al mínimo de 4 meses
- Estado de la economía. El impulso de crecimiento de la economía se mantiene intacto con sólidas recaudaciones de GST y ventas de automóviles
- Escenario de trabajo. La tasa de desempleo se dispara al 7,45 % en febrero, según datos del CMIE

---- COPPER YARNS

El hilo de cobre es antimicrobiano porque elimina un amplio espectro de microbios, trabajando en las paredes celulares de los microorganismos. Gracias a esta propiedad, la plata ayuda a reducir el mal olor que provocan algunos microbios.

Es antiestático por su conductividad, la fibra absorbe y dispersa las cargas eléctricas acumuladas del ambiente o durante el ejercicio físico.

