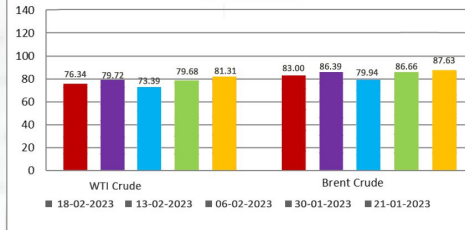




**LOS TIPOS DE CAMBIO**

Currency	1 USD	INR
Dólar estadounidense	1.00	82.80
Euro	0.93	88.73
Libra británica	0.83	99.71
Yen japonés	134.12	0.61
Yuan renminbi chino	6.86	12.05
Real brasileño	5.16	16.03
Lira turca	18.82	4.39
Sol peruano	3.81	21.69

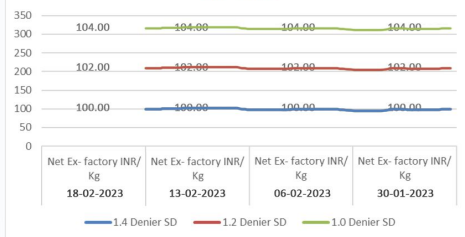
**Precios del aceite**



**Precios: PTA, MEG, MELT**



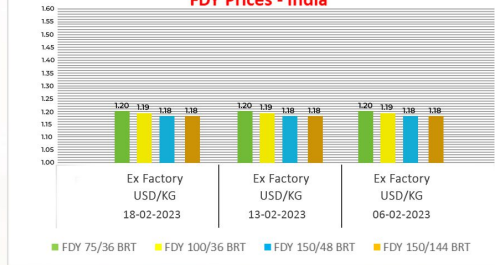
**PSF - India**



**PV Price**

30/1 PV 6535 raw white at USD 2.50 Per kg FOB India
30/1 PV 6535 black at USD 2.65 per kg FOB India

**FDY Prices - India**



**PSF china**

Product	21-01-2023	30-01-2023	06-02-2023	13-02-2023	18-02-2023
1.2 Denier SD	1.01	1.01	1.01	1.01	1.00

**Hot Melt / Low Melt-18-02-2023**

Product	Count	Price INR/ Kg
Polyester	150 D	165
Nylon	180 D	550

**High Tenacity Yarn-18-02-2023**

Product	Count	Price INR/ Kg
Polyester	210 D	154
Nylon	210 D	300

**Aramid-18-02-2023**

Count	Price
Nm 20/2 meta aramid yarn Black	USD 35.30/Kgs
Nm 24/2 meta aramid yarn Black	USD 35.30/Kgs
Nm 30/1 meta aramid yarn Black	USD 36.30/Kgs
Nm 60/1 meta aramid yarn Black	USD 40.80/Kgs

\*Para natural reducir USD 1.50/kgs de precios anteriores

Count	Price
Nm 30/1 para aramid yarn natural	USD 28.30/Kgs
Nm 30/2 para aramid yarn natural	USD 28.80/Kgs

\* Para el negro, agregue USD 2.50/Kgs en los precios anteriores, NFPA 2112 aprobada, FOB

**ASF(Acrylic Staple fiber)**

Product	Net FOB china USD/ Kg
1.2 Dn x 38 mm	2.15

Product	Price USD
Spandex 20D	5.10
Spandex 30D	5.10
Spandex 40D	5.00
Spandex 70D	4.40

**VSF - 18-02-2023**

Product	Net Ex- factory INR/ Kg
1.2 Dn x 38mm	166/ kg if Fiber Lifting for a month is > 50 MT
1.2 Dn x 38mm	170/Kg If Fiber lifting is < 50 MT

Product	Net FOB china USD/ Kg
1.2 Dn x 38 mm	1.85

Mercado diario de algodón de futuros de EE.

**UU. 18-02-2023**

Contract	Open *	High	Low	Close *	Settle	Change
Mar '23	82.50	83.79	81.00	81.10	81.25	-1.30
May '23	82.87	84.20	81.21	81.99	82.00	-0.87

Precio de mercado del algodón

Índice Cotlook 'A'- 100.85 (18-02-2023)

Algodón indio - al 18-02-2023

Growth	Grade	Staple Length(MM)	INR / Candy – SPOT(CAI) 2022	INR / Candy – SPOT(CAI) 2021
P / H / R – J 34	ICS 105	27	17603	62600
GUJ – S6	ICS 105	28	17575	62500

Índice de algodón de China (Índice CC)

Dt: 18-02-2023	
CCindex (3128B) :	15596 -11
CCindex (2227B) :	14214 -2
CCindex (2129B) :	15864 0

Precios del hilo de algodón - India - 18-02-2023

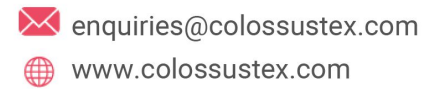
Product	Net Ex- factory INR/ Kg	Net Ex- factory USD/ Kg	Indicator
10/1 OE	202.00	2.44	↑
12/1 KW	247.00	2.98	↑
30/1 KH	262.00	3.17	↑
30/1 CCH	274.00	3.31	↑
30/1 CCW	283.00	3.42	↑
40/1CCW	310.00	3.75	↑

Se espera que los precios del hilo se mantengan firmes a corto plazo basado en la buena demanda en el mercado interno y mayor fila de precios del algodón.

\*Los precios anteriores se basan en las exportaciones

100% PP Non Woven Fabric

Product	GSM	Price INR
Spun bond	25-90	Rs.137/- ex-mill.
SSMMS	25-40	Rs.292/- ex-mill



**Colossustex**  
REVOLUTIONISING TEXTILES FOR FUTURE

**ColossusMIND**

Published By Colossustex Pvt. Ltd.

Date: 18-02-2023

## NOTICIAS INTERNACIONALES

- Los géneros de punto obtienen una mayor participación en las exportaciones de B'desh Garment
- Impacto de la crisis económica de Pakistán en la oferta y demanda mundial de algodón
- Las marcas globales destacan el etiquetado incorrecto y el fraude de textiles
- Pakistán: Las exportaciones de textiles se ven gravemente afectadas por la escasez de materias primas y la depreciación de la rupia
- H&M Group y Remondis crean una empresa conjunta para recolectar, clasificar y vender prendas y textiles usados y no deseados
- Las esperanzas de romper con la presión sobre el costo de la vida en Australia y las subidas de tipos se aceleran
- Los problemas de la cadena de suministro afectarán el crecimiento de la industria del algodón de EE. UU. en 2023
- Las importaciones de ropa de Japón aumentaron un 23,2% a 3.494.110 millones de yenes en 2022

## NOTICIAS NACIONALES


- Las exportaciones de la India aumentan tanto en términos de valor como de volumen en 2022: informe GTRI
- La brecha de la cuenta corriente de la India se reduce debido a un déficit comercial más reducido y un superávit de servicio récord
- RBI realiza cambios en NEFT, RTGS para informes diarios de remesas extranjeras
- Es probable que el PIB de India crezca un 6,2% en el año fiscal 24, dice Morgan Stanley
- El gabinete asiente a un nuevo parque textil, el gobierno entregará terrenos gratis en Lucknow
- Molineros de algodón y RMCS luchan por la tarifa de mercado en Odisha
- La producción de algodón en Telangana aumentó un 33 % en seis años
- Más productores indios retienen el algodón y desencadenan especulaciones sobre la producción real



## ---- SPACE DYED YARNS

El teñido espacial es un proceso utilizado para crear hilos con efecto de múltiples colores. Generalmente, un hilo viene en un solo color. Pero un hilo teñido en el espacio viene con más de dos colores. Este tipo de hilos teñidos en el espacio también se conocen como hilos teñidos por inmersión.

El secreto de un hilo teñido en el espacio bien producido es un químico llamado "mordiente". Este químico ayuda



a fijar el tinte en el hilo después de teñir cada color. Esta es la razón por la cual un hilo teñido en el espacio es capaz de contener más de uno o más colores.