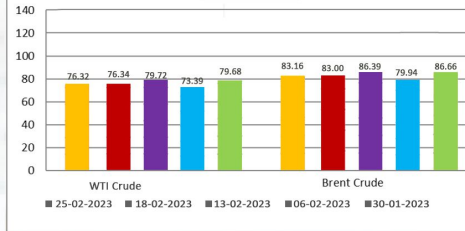




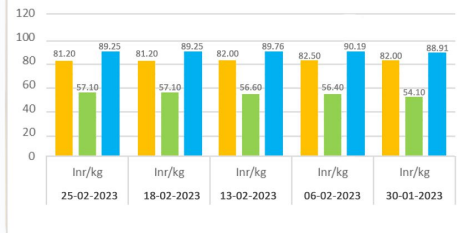
**LOS TIPOS DE CAMBIO**

Currency	1 USD	INR
Dólar estadounidense	1.00	82.92
Euro	0.94	87.48
Libra británica	0.83	99.06
Yen japonés	136.47	0.60
Yuan renminbi chino	6.95	11.92
Real brasileño	5.20	15.94
Lira turca	18.87	4.39
Sol peruano	3.80	21.81

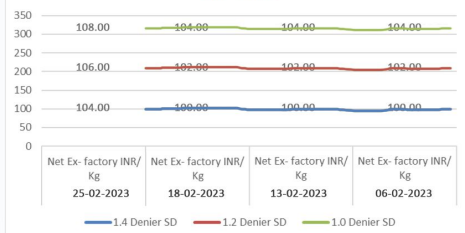
**Precios del aceite**



**Precios: PTA, MEG, MELT**



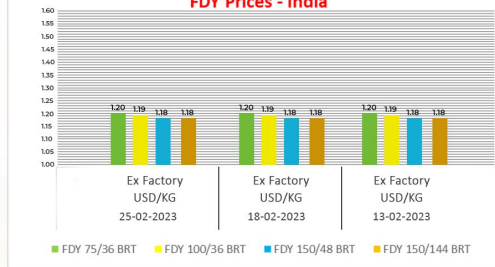
**PSF - India**



**PV Price**

30/1 PV 6535 raw white at USD 2.50 Per kg FOB India
30/1 PV 6535 black at USD 2.65 per kg FOB India

**FDY Prices - India**



**PSF china**

Product	30-01-2023	06-02-2023	13-02-2023	18-02-2023	25-02-2023
1.2 Denier SD	1.01	1.01	1.01	1.00	1.00

**Hot Melt / Low Melt-25-02-2023**

Product	Count	Price INR/ Kg
Polyester	150 D	165
Nylon	180 D	550

**High Tenacity Yarn-25-02-2023**

Product	Count	Price INR/ Kg
Polyester	210 D	154
Nylon	210 D	300

**Aramid-25-02-2023**

Count	Price
Nm 20/2 meta aramid yarn Black	USD 35.30/Kgs
Nm 24/2 meta aramid yarn Black	USD 35.30/Kgs
Nm 30/1 meta aramid yarn Black	USD 36.30/Kgs
Nm 60/1 meta aramid yarn Black	USD 40.80/Kgs

\*Para natural reducir USD 1.50/kgs de precios anteriores

Count	Price
Nm 30/1 para aramid yarn natural	USD 28.30/Kgs
Nm 30/2 para aramid yarn natural	USD 28.80/Kgs

\* Para el negro, agregue USD 2.50/Kgs en los precios anteriores, NFPA 2112 aprobada, FOB

**ASF(Acrylic Staple fiber)**

Product	Net FOB china USD/ Kg
1.2 Dn x 38 mm	2.15

Product	Price USD
Spandex 20D	5.10
Spandex 30D	5.10
Spandex 40D	5.00
Spandex 70D	4.40

**VSF - 25-02-2023**

Product	Net Ex- factory INR/ Kg
1.2 Dn x 38mm	166/ kg if Fiber Lifting for a month is > 50 MT
1.2 Dn x 38mm	170/ Kg If Fiber lifting is < 50 MT

Product	Net FOB china USD/ Kg
1.2 Dn x 38 mm	1.85

Mercado diario de algodón de futuros de EE.

**UU. 25-02-2023**

Contract	Open *	High	Low	Close *	Settle	Change
Mar '23	82.50	83.79	81.00	81.10	81.25	-1.30
May '23	82.87	84.20	81.21	81.99	82.00	-0.87

Precio de mercado del algodón

Índice Cotlook 'A'- 100.85 (25-02-2023)

Algodón indio - al 25-02-2023

Growth	Grade	Staple Length(MM)	INR / Candy – SPOT(CAI) 2022	INR / Candy – SPOT(CAI) 2021
P / H / R – J 34	ICS 105	27	17519	62300
GUJ – S6	ICS 105	28	17631	62700

**Índice de algodón de China (Índice CC)**

Dt: 25-02-2023		
CCindex (3128B) :	15514	33
CCindex (2227B) :	14128	12
CCindex (2129B) :	15791	37

**Precios del hilo de algodón - India - 25-02-2023**

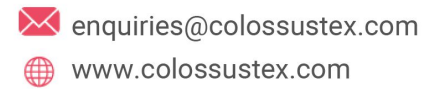
Product	Net Ex- factory INR/ Kg	Net Ex- factory USD/ Kg	Indicador
10/1 OE	202.00	2.44	
12/1 KW	247.00	2.98	
30/1 KH	262.00	3.16	
30/1 CCH	274.00	3.30	
30/1 CCW	283.00	3.41	
40/1CCW	310.00	3.74	

Se espera que los precios del hilo se mantengan firmes a corto plazo basado en la buena demanda en el mercado interno y mayor fila de precios del algodón.

\*Los precios anteriores se basan en las exportaciones

**100% PP Non Woven Fabric**

Product	GSM	Price INR
Spun bond	25-90	Rs.137/- ex-mill.
SSMMS	25-40	Rs.292/- ex-mill



**Colossustex**  
REVOLUTIONISING TEXTILES FOR FUTURE

**ColossusMIND**

Published By Colossustex Pvt. Ltd.

Date: 25-02-2023

## NOTICIAS INTERNACIONALES

- China y Etiopía establecerán grupo de inversión y cooperación económica
- Las exportaciones de prendas de vestir de China a EE. UU. crecen a \$ 36,547 mil millones en 2022
- Las importaciones y exportaciones de textiles/ropa de EE. UU. superan los niveles previos a la pandemia
- Se reanuda la fabricación textil en las zonas de Turkiye afectadas por el terremoto
- Los líderes empresariales de Bangladesh se quejan del alto costo del factoraje internacional
- Empresas egipcias y el gobierno uzbeko firman 7 memorandos de entendimiento en 5 sectores, incluido el textil
- Los exportadores de prendas de vestir de Filipinas esperan alcanzar los 1.500 millones de dólares en ingresos en 2023
- Las importaciones de ropa de Alemania aumentan a \$ 38.5 mil millones en enero-octubre de 2022

## NOTICIAS NACIONALES

- La presión inflacionaria y menos efectivo en mano afectaron la compra rural de textiles de Surat
- Más países asiáticos interesados en el comercio de rupias: ejecutivo del banco central
- ICRA prevé un crecimiento del PIB de India del 5,1 % interanual en el año fiscal 2023
- Los exportadores de prendas de vestir instan al gobierno a revivir la exposición textil Vastra
- Centro aprueba Orden de Control de Calidad para certificación obligatoria de fardos de algodón; para ser notificado pronto
- Es probable que India contribuya con un 15 % al crecimiento mundial en 2023: alto ejecutivo del FMI
- Comercio en moneda local: India podría firmar pactos con EAU, Nigeria, Malasia
- India necesita crecer a un 7,6 % anual hasta el año fiscal 37 para lograr la tendencia del PIB anterior a la pandemia: Ind-Ra

## ---- **NYLON AIR COVERED YARNS**

El hilo cubierto de aire se fabrica entrelazando hilo Spandex con Nylon con la ayuda de aire comprimido. El aire se aplica a través de una boquilla que regula el caudal. Luego se aplica Spandex durante un proceso de texturización por estirado de poliéster o nailon para evitar el proceso adicional de aplicación de Spandex.

