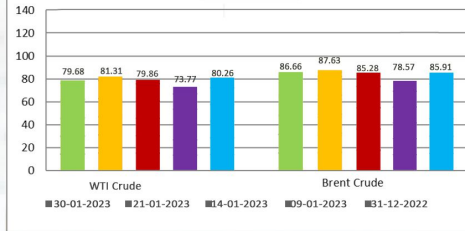




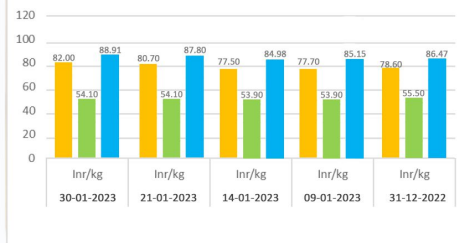
**LOS TIPOS DE CAMBIO**

Currency	1 USD	INR
Dólar estadounidense	1.00	80.98
Euro	0.91	87.94
Libra británica	0.80	100.28
Yen japonés	129.60	0.62
Yuan renminbi chino	6.75	11.93
Real brasileño	5.10	15.55
Lira turca	18.83	4.31
Sol peruano	3.83	21.02

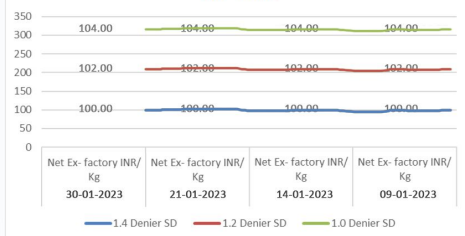
**Precios del aceite**



**Precios: PTA, MEG, MELT**



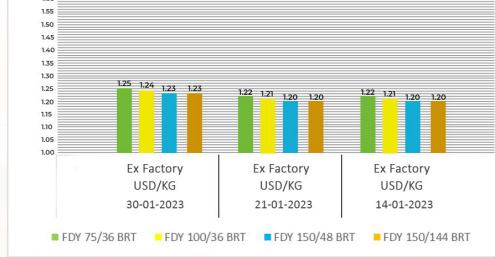
**PSF - India**



**PV Price**

30/1 PV 6535 raw white at USD 2.50 Per kg FOB India
30/1 PV 6535 black at USD 2.65 per kg FOB India

**FDY Prices - India**



**PSF china**

Product	31-12-2022	09-01-2023	14-01-2023	21-01-2023	30-01-2023
1.2 Denier SD	0.96	1.01	1.01	1.01	1.01

**Hot Melt / Low Melt-30-01-2023**

Product	Count	Price INR/ Kg
Polyester	150 D	165
Nylon	180 D	550

**High Tenacity Yarn-30-01-2023**

Product	Count	Price INR/ Kg
Polyester	210 D	154
Nylon	210 D	300

**Aramid-30-01-2023**

Count	Price
Nm 20/2 meta aramid yarn Black	USD 35.30/Kgs
Nm 24/2 meta aramid yarn Black	USD 35.30/Kgs
Nm 30/1 meta aramid yarn Black	USD 36.30/Kgs
Nm 60/1 meta aramid yarn Black	USD 40.80/Kgs

\*Para natural reducir USD 1.50/kgs de precios anteriores

Count	Price
Nm 30/1 para aramid yarn natural	USD 28.30/Kgs
Nm 30/2 para aramid yarn natural	USD 28.80/Kgs

\* Para el negro, agregue USD 2.50/Kgs en los precios anteriores, NFPA 2112 aprobada, FOB

**ASF(Acrylic Staple fiber)**

Product	Net FOB china USD/ Kg
1.2 Dn x 38 mm	2.15

Product	Price USD
Spandex 20D	5.10
Spandex 30D	5.10
Spandex 40D	5.00
Spandex 70D	4.40

**VSF - 30-01-2023**

Product	Net Ex- factory INR/ Kg
1.2 Dn x 38mm	164/ kg if Fiber Lifting for a month is > 50 MT
1.2 Dn x 38mm	168/Kg If Fiber lifting is < 50 MT

Product	Net FOB china USD/ Kg
1.2 Dn x 38 mm	1.82

Mercado diario de algodón de futuros de EE.

**UU. 30-01-2023**

Contract	Open *	High	Low	Close *	Settle	Change
Mar '23	86.80	88.88	86.63	87.48	87.50	+0.84
May '23	87.25	89.31	87.17	88.01	88.02	+0.78

Precio de mercado del algodón

Índice Cotlook 'A'- 101.15 (30-01-2023)

Algodón indio - al 30-01-2023

Growth	Grade	Staple Length(MM)	INR / Candy – SPOT(CAI) 2022	INR / Candy – SPOT(CAI) 2021
P / H / R – J 34	ICS 105	27	17181	61100
GUJ – S6	ICS 105	28	17462	62100

Índice de algodón de China (Índice CC)

Dt: 30-01-2023	
CCindex (3128B) :	15540 54
CCindex (2227B) :	13944 14
CCindex (2129B) :	15770 53

Precios del hilo de algodón - India - 30-01-2023

Product	Net Ex- factory INR/ Kg	Net Ex- factory USD/ Kg	Indicator
10/1 OE	195.00	2.39	↑
12/1 KW	238.00	2.91	↑
30/1 KH	253.00	3.10	↑
30/1 CCH	265.00	3.24	↑
30/1 CCW	273.00	3.34	↑
40/1CCW	300.00	3.67	↑

Se espera que los precios del hilo se mantengan firmes a corto plazo basado en la buena demanda en el mercado interno y mayor fila de precios del algodón.

\*Los precios anteriores se basan en las exportaciones

100% PP Non Woven Fabric

Product	GSM	Price INR
Spun bond	25-90	Rs.144/- ex-mill.
SSMMS	25-40	Rs.299/- ex-mill



## NOTICIAS INTERNACIONALES

- Pakistán: Girando hacia la agitación: la industria textil pide ayuda
- China es el principal comprador de algodón brasileño con una participación del 28,81% en enero-noviembre de 2022
- Corea del Sur y Camboya impulsarán el comercio y la inversión a través del TLC
- Los precios de los insumos al productor del Reino Unido aumentaron un 16,5 % interanual en diciembre de 2022: ONS
- China es el principal comprador de algodón brasileño con una participación del 28,81% en enero-noviembre de 2022
- Nigeria: Los cultivadores de algodón instan a FG a eliminar los impuestos múltiples y reducir el contrabando
- Las exportaciones textiles marroquíes alcanzan un nuevo récord, los profesionales buscan acción en upstream
- El déficit público de la UE se sitúa en el 3,2 % del PIB en el tercer trimestre de 2022: Eurostat

## NOTICIAS NACIONALES

- As prices drop, export demand for Indian cotton reemerged
- Freeze import duties for next five years; cut customs levy slabs to 5: GTRI to Govt
- India, Egypt to promote trade, investment, fight terrorism
- Near 50% jump in imports threatens India textile story
- As prices drop, export demand for Indian cotton re-emerges
- Cotton production. Mechanisation, high- density planting way forward for Indian cotton: CICR Director
- Tamil Nadu textile industry seeks export incentives in wake of Ukraine crisis, Europe slowdown
- Union Budget: 'Remove import duty on cotton, increase incentive on exports



## ----- POLYESTER PARTIALLY ORIENTED YARN

Uno de los usos comunes de POY incluye la fabricación de hilo de textura dibujada o DTY. Draw Textured Yarn se usa para la fabricación de artículos de calcetería, redes de pesca, cuerdas, y DTY de alta tenacidad se usa para producir hilo de coser, cordón para neumáticos, etc. DTY está disponible en acabados DTY semimate, Full Dull y brillante.

